

Marktanteile

von derivativen Wertpapieren



Deutscher Derivate Verband

Deutsche Bank weiter Marktführer

Veränderungen bei einigen Produktkategorien

Im vierten Quartal 2009 hat sich der deutsche Zertifikatemarkt auf hohem Niveau stabilisiert. Das Marktvolumen lag Ende Dezember bei 103,2 Mrd. Euro. Bei den Marktanteilen gab es nur geringfügige Veränderungen.

Die Rangliste der Emittenten wurde auch im vierten Quartal unverändert von der Deutschen Bank, der DZ BANK und der Commerzbank angeführt. Zusammen erreichten sie einen Marktanteil von 53,0 Prozent. Mit einem leichten Zuwachs von 0,3 Prozentpunkten und einem Marktanteil von 18,4 Prozent verteidigte die Deutsche Bank ihre Spitzenposition. Der Marktanteil der DZ BANK ging ganz leicht um 0,2 Prozentpunkten auf 17,6 Prozent zurück, und damit belegte das genossenschaftliche Spitzeninstitut den zweiten Platz. Es folgte die Commerzbank mit einem Marktanteil von 17,0 Prozent. Gegenüber dem Vorquartal entsprach dies einer Steigerung um 0,6 Prozentpunkte. Platz vier belegte die WestLB, deren Marktanteil sich um 0,8 Prozentpunkte auf 15,0 Prozent erhöhte. Dagegen ging der Marktanteil der HypoVereinsbank leicht um 0,3 Prozentpunkte auf 11,3 Prozent zurück. Damit konnte sie ihren fünften Platz vom Vorquartal verteidigen.

Da auf die Anlageprodukte auch im vierten Quartal 2009 unverändert ein Anteil von 99 Prozent und auf die Hebelprodukte 1 Prozent des gesamten Open Interest der Emittenten entfiel, entspricht die

Rangfolge der Emittenten bei den Anlagezertifikaten im Wesentlichen der Gesamtrangliste.

In der Anlageklasse der **Anlagezertifikate** kam es im vierten Quartal an der Spitze zu einem Positionswechsel. Mit einem Zuwachs von 0,4 Prozentpunkten und einem Anteil von 18,2 Prozent holte sich die Deutsche Bank zum Jahresende den ersten Platz zurück. Auf Platz zwei folgte die DZ BANK mit einem Anteil von 17,8 Prozent. Dies entsprach einem Rückgang von 0,2 Prozentpunkten. Die Commerzbank sicherte sich den dritten Rang mit einem Marktanteil von 16,9 Prozent. Gegenüber dem Vorquartal konnte das Institut einen Anteil von 0,7 Prozent hinzugewinnen. Die WestLB belegte wie im Vorquartal den vierten Rang. Sie konnte ihren Marktanteil um 0,8 Prozentpunkte auf 15,1 Prozent ausbauen. Platz fünf ging an die HypoVereinsbank, mit einem Marktanteil von 11,4 Prozent.

Im vierten Quartal war das Interesse der Anleger an **Hebelprodukten** vergleichsweise hoch. Das Umsatzvolumen von Optionsscheinen und Knock-out Produkten stieg gegenüber dem Vorquartal um 6,9 Prozent auf 6,04 Mrd. Euro. Diese Anlageklasse wurde unverändert von der Deutschen Bank mit einem Marktanteil 30,6 Prozent angeführt. Die Commerzbank belegte wie im Vorquartal den zweiten Platz mit einem Anteil von 28,3 Prozent. HSBC Trinkaus konnte seinen Marktanteil um 1,1 Prozentpunkte auf 15,3 Prozent ausweiten ►►

Die Marktvolumenstatistik weist das in Zertifikaten investierte Vermögen – den sogenannten Open Interest – der Privatanleger in Deutschland aus. Dazu melden die Emittenten alle Zertifikategeschäfte, die in ihren Handelssystemen ausgeführt wurden. An der Erhebung der Marktvolumenstatistik, die etwa 85 Prozent des ausstehenden Zertifikatevolumens abdeckt, nehmen die folgenden 14 Emittenten teil:



Deutscher Derivate Verband (DDV)

Bei Rückfragen:

Dr. Hartmut Knüppel
Geschäftsführender Vorstand
Geschäftsstelle Berlin
Pariser Platz 3
10117 Berlin
Tel.: +49 (30) 4000 475 - 10
knueppel@derivateverband.de

Lars Brandau
Geschäftsführer
Geschäftsstelle Frankfurt
Feldbergstraße 38
60323 Frankfurt a. M.
Tel.: +49 (69) 244 33 03 - 40
brandau@derivateverband.de

und sicherte sich, wenn auch mit deutlichem Abstand, den dritten Rang. Trotz eines leichten Verlusts von 0,2 Prozentpunkten ging der vierte Rang an die UBS mit einem Marktanteil von 8,2 Prozent. Die BNP Paribas konnte sich dank eines Zuwachses von 2,4 Prozentpunkten auf 6,3 Prozent vom siebten auf den fünften Platz vorarbeiten.

In der Kategorie der **Kapitalschutz-Zertifikate** zog die WestLB am bisherigen Marktführer DZ BANK vorbei und führte die Rangliste mit einem Marktanteil von 21,2 Prozent an. Der Marktanteil des genossenschaftlichen Instituts lag unverändert bei 20,7 Prozent. Die Deutsche Bank folgte mit einem Anteil von 16,2 Prozent auf dem dritten Platz. Die Commerzbank verzeichnete einen Anteilsgewinn von 1,3 Prozentpunkten und belegte mit 15,4 Prozent den vierten Rang.

Die steuerliche Benachteiligung von **Aktienanleihen** als Finanzinnovation gegenüber anderen Produktgruppen gehört seit Einführung der Abgeltungsteuer der Vergangenheit an. Ihr Anteil am Gesamtvolumen lag Ende Dezember 2009 denn auch bei 2,6 Prozent. Die Commerzbank konnte ihre Marktführerposition in dieser Kategorie mit 26,4 Prozent halten. Mit einem Anteilsverlust von 6,4 Prozentpunkten verringerte sich jedoch ihr Abstand zur Zweitplatzierten, der HypoVereinsbank. Das Münchener Institut konnte sich dank eines Anteilsanstiegs von 7,2 Prozentpunkten auf einen Marktanteil von 25,8 Prozent vorarbeiten. Sie schob sich damit vor die LBBW, deren Anteil um 1,4 Prozentpunkte auf 11,7 Prozent zurückging.

Discount-Zertifikate gehörten auch im vierten Quartal aufgrund der niedrigen Kapitalmarktzinsen zu den beliebtesten Produktgruppen. Die Deutsche Bank festigte ihren Platz als Marktführer mit einem Anteil von 27,1 Prozent am Marktvolumen. Gegenüber dem dritten Quartal konnte sie ihren Anteil um 1,1 Prozent ausweiten. Die Commerzbank sicherte sich mit einem Marktanteil von 20,9 Prozent den

zweiten Platz. Mit einigem Abstand und einem Marktanteil von 13,5 Prozent folgte die BNP Paribas auf dem dritten Rang.

Die Kategorie der **Express-Zertifikate** wurde von der DZ BANK trotz eines Rückgangs von 3,7 Prozentpunkten mit einem Marktanteil von 21,5 Prozent angeführt. Fast gleichauf war die Deutsche Bank ebenfalls mit einem Marktanteil von 21,5 Prozent. Die HypoVereinsbank belegte dank eines Zuwachses von 1,6 Prozentpunkten und einem Marktanteil von 18,2 Prozent Platz drei. Ihr folgte die Commerzbank mit einem Marktanteil von 17,4 Prozent auf dem vierten Platz.

Die Kategorie der **Bonus- und Teilschutzpapiere** wurde im vierten Quartal unverändert von der Commerzbank angeführt. Dabei konnte das Emissionshaus seine Führungsposition um 0,4 Prozentpunkte auf 25,8 Prozent ausbauen. Die Deutsche Bank folgte mit einem kräftigen Zugewinn von 3,2 Prozentpunkten und einem Marktanteil von 19,1 Prozent auf dem zweiten Platz. Sie überholte somit die HypoVereinsbank, die mit einem unveränderten Marktanteil von 17,7 Prozent den dritten Platz einnahm.

Bei den **Index- und Partizipationspapieren** verteidigte die Deutsche Bank im vierten Quartal ihre Spitzenposition. Dank eines Zugewinns von 3,1 Prozentpunkten erhöhte sich der Marktanteil auf 37,8 Prozent. Platz zwei ging an die Commerzbank mit einem Anteil von 20,6 Prozent. Den dritten Platz sicherte sich wie im Vorquartal die UBS mit einem Marktanteil von 13 Prozent.

In der Kategorie der **Outperformance-/Sprint-Zertifikate** blieb die HypoVereinsbank mit einem Marktanteil von 27,6 Prozent weiterhin Marktführer. Ungeachtet eines leichten Verlusts von 0,2 Prozentpunkten folgte die UBS auf dem zweiten Rang mit einem Anteil von 24,5 Prozent. Der Marktanteil der Deutschen Bank sank um 1,3 Prozentpunkte und lag bei 17,2 Prozent. Damit belegte sie in dieser Kategorie den dritten Platz.

Bei den **Basket-, Themen- und Strategie-Zertifikaten** führte die HypoVereinsbank die Rangliste mit einem Marktanteil von 29,3 Prozent an. Das Institut verzeichnete einen Zuwachs von 1,3 Prozentpunkten. Der zweite Platz ging an die Deutsche Bank auch wenn ihr Marktanteil um 2,5 Prozent auf 21,9 Prozent sank. Nach Anteilsverlusten von 4,4 Prozentpunkten kam die Commerzbank mit einem Anteil von 16,1 Prozent auf den dritten Platz. ■

Der DDV in Kürze

Der Deutsche Derivate Verband (DDV) ist die Branchenvertretung der 19 führenden Emittenten derivativer Wertpapiere in Deutschland: BNP Paribas, Citigroup, Commerzbank, Deutsche Bank, DZ BANK, Goldman Sachs, HSBC Trinkaus, HypoVereinsbank, J.P. Morgan, LBBW, Royal Bank of Scotland, Sal. Oppenheim, Société Générale, UBS, Vontobel, WestLB und WGZ BANK. BHF-BANK, DWS Finanz-Service sowie Börsen und Finanzportale unterstützen als Fördermitglieder die Arbeit des Verbandes.

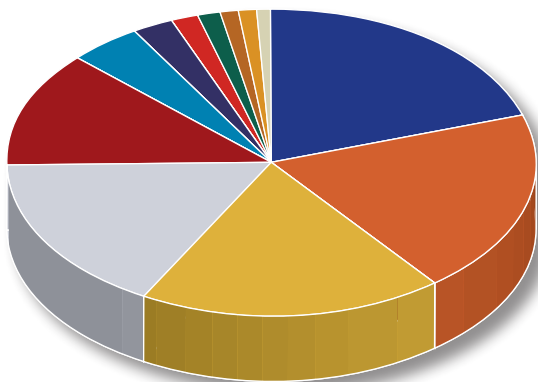
Disclaimer

Die in diesem Dokument enthaltenen Informationen wurden nach bestem Wissen und mit größtmöglicher Sorgfalt zusammengestellt. Sie stammen aus Quellen, die wir für zuverlässig halten, ohne die Richtigkeit jedoch selbst verifiziert zu haben. Die enthaltenen Informationen sind auf dem Stand des Erstellungszeitpunkts und werden im Nachhinein nicht mehr angepasst, auch wenn sich nachträglich Änderungen bezüglich der getroffenen Aussagen ergeben sollten. Dieses Dokument stellt keine Anlageberatung dar und ist weder ein Angebot noch eine Empfehlung zum Kauf bzw. Verkauf eines bestimmten Wertpapiers. Die in diesem Dokument genannten Produkte sind zum Teil äußerst risikoreich und können unter Umständen zu einem Totalverlust des eingesetzten Kapitals führen. Der Anleger trägt darüberhinaus das Emittentenrisiko. (Potenzielle) Anleger sollten vor einer Anlageentscheidung ein ausführliches Beratungsgespräch mit einem Finanz-, Rechts- und Steuerberater führen.

Copyright

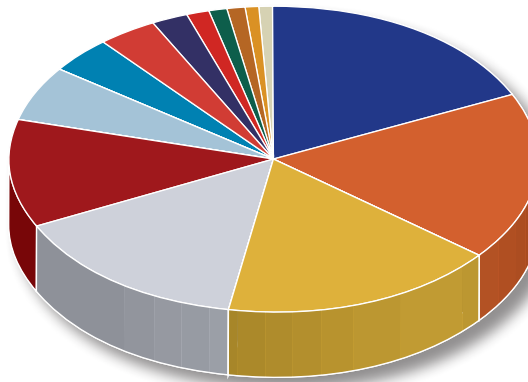
Vervielfältigung, Verwendung und Zitierung dieser Statistik ist nur unter Nennung der Quelle (Deutscher Derivate Verband: Marktanteile von derivativen Wertpapieren, 4. Quartal 2009) erlaubt.

Derivative Wertpapiere			
Marktanteile nach Marktvolumen			
Emittent	12/2009	9/2009	Differenz
Deutsche Bank	18,35%	18,01%	0,3%
DZ BANK	17,63%	17,80%	-0,2%
Commerzbank	17,04%	16,40%	0,6%
WestLB	14,95%	14,13%	0,8%
HypoVereinsbank	11,28%	11,57%	-0,3%
LBBW	5,57%	6,33%	-0,8%
BayernLB	4,07%	4,01%	0,1%
UBS	3,49%	3,79%	-0,3%
NordLB	2,27%	2,29%	0,0%
HSBC Trinkaus	1,52%	1,51%	0,0%
BNP Paribas	1,20%	1,24%	0,0%
Goldman Sachs	1,01%	1,26%	-0,3%
WGZ BANK	0,96%	0,99%	0,0%
Sal. Oppenheim	0,67%	0,67%	0,0%



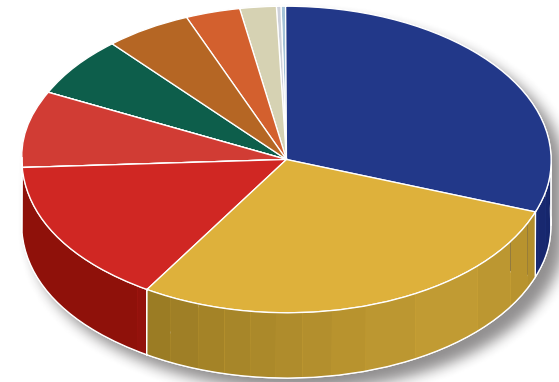
- Deutsche Bank 18,4%
- DZ BANK 17,6%
- Commerzbank 17,0%
- WestLB 14,9%
- HypoVereinsbank 11,3%
- LBBW 5,6%
- BayernLB 4,1%
- UBS 3,5%
- NordLB 2,3%
- HSBC Trinkaus 1,5%
- BNP Paribas 1,2%
- Goldman Sachs 1,0%
- WGZ BANK 1,0%
- Sal. Oppenheim 0,7%

Anlageprodukte			
Marktanteile nach Marktvolumen			
Emittent	12/2009	9/2009	Differenz
Deutsche Bank	18,23%	17,87%	0,4%
DZ BANK	17,77%	17,93%	-0,2%
Commerzbank	16,93%	16,28%	0,7%
WestLB	15,09%	14,26%	0,8%
HypoVereinsbank	11,39%	11,69%	-0,3%
LBBW	5,62%	6,39%	-0,8%
BayernLB	4,11%	4,05%	0,1%
UBS	3,44%	3,75%	-0,3%
NordLB	2,29%	2,31%	0,0%
HSBC Trinkaus	1,39%	1,38%	0,0%
BNP Paribas	1,15%	1,21%	-0,1%
Goldman Sachs	0,97%	1,22%	-0,3%
WGZ BANK	0,97%	1,00%	0,0%
Sal. Oppenheim	0,65%	0,65%	0,0%



- Deutsche Bank 18,2%
- DZ BANK 17,8%
- Commerzbank 16,9%
- WestLB 15,1%
- HypoVereinsbank 11,4%
- LBBW 5,6%
- BayernLB 4,1%
- UBS 3,4%
- NordLB 2,3%
- HSBC Trinkaus 1,4%
- BNP Paribas 1,2%
- Goldman Sachs 1,0%
- WGZ BANK 1,0%
- Sal. Oppenheim 0,7%

Hebelprodukte			
Marktanteile nach Marktvolumen			
Emittent	12/2009	9/2009	Differenz
Deutsche Bank	30,64%	31,77%	-1,1%
Commerzbank	28,26%	28,48%	-0,2%
HSBC Trinkaus	15,30%	14,24%	1,1%
UBS	8,20%	8,42%	-0,2%
BNP Paribas	6,33%	3,91%	2,4%
Goldman Sachs	5,29%	5,60%	-0,3%
DZ BANK	3,37%	4,51%	-1,1%
Sal. Oppenheim	2,29%	2,62%	-0,3%
WestLB	0,30%	0,42%	-0,1%



- Deutsche Bank 30,6%
- Commerzbank 28,3%
- HSBC Trinkaus 15,3%
- UBS 8,2%
- BNP Paribas 6,3%
- Goldman Sachs 5,3%
- DZ BANK 3,4%
- Sal. Oppenheim 2,3%
- WestLB 0,3%

Kapitalschutz-Zertifikate			
Marktanteile nach Marktvolumen			
Emittent	12/2009	9/2009	Differenz
WestLB	21,16%	20,43%	0,7%
DZ BANK	20,67%	20,66%	0,0%
Deutsche Bank	16,15%	15,93%	0,2%
Commerzbank	15,39%	14,13%	1,3%
HypoVereinsbank	9,98%	10,89%	-0,9%
LBBW	6,52%	7,61%	-1,1%
BayernLB	5,78%	5,84%	-0,1%
NordLB	3,35%	3,47%	-0,1%
UBS	0,55%	0,49%	0,1%
WGZ BANK	0,23%	0,24%	0,0%
Goldman Sachs	0,15%	0,20%	-0,1%

Aktienanleihen			
Marktanteile nach Marktvolumen			
Emittent	12/2009	9/2009	Differenz
Commerzbank	26,40%	32,83%	-6,4%
HypoVereinsbank	25,84%	18,64%	7,2%
LBBW	11,69%	13,08%	-1,4%
Sal. Oppenheim	9,96%	10,51%	-0,6%
Deutsche Bank	7,49%	9,35%	-1,9%
DZ BANK	6,28%	5,56%	0,7%
HSBC Trinkaus	4,62%	2,89%	1,7%
UBS	2,52%	1,20%	1,3%
BayernLB	1,89%	2,20%	-0,3%
WestLB	1,76%	1,87%	-0,1%
WGZ BANK	1,35%	1,80%	-0,5%
NordLB	0,10%	0,08%	0,0%

Discount-Zertifikate			
Marktanteile nach Marktvolumen			
Emittent	12/2009	9/2009	Differenz
Deutsche Bank	27,12%	26,03%	1,1%
Commerzbank	20,90%	21,04%	-0,1%
BNP Paribas	13,52%	14,06%	-0,5%
HSBC Trinkaus	11,82%	10,93%	0,9%
DZ BANK	10,78%	9,37%	1,4%
UBS	6,66%	6,93%	-0,3%
Goldman Sachs	4,55%	6,07%	-1,5%
LBBW	2,00%	2,35%	-0,4%
WGZ BANK	1,26%	1,28%	0,0%
Sal. Oppenheim	1,15%	1,18%	0,0%
WestLB	0,24%	0,25%	0,0%

Express-Zertifikate			
Marktanteile nach Marktvolumen			
Emittent	12/2009	9/2009	Differenz
DZ BANK	21,49%	25,15%	-3,7%
Deutsche Bank	21,45%	20,85%	0,6%
HypoVereinsbank	18,23%	16,68%	1,6%
Commerzbank	17,37%	16,69%	0,7%
WGZ BANK	6,69%	6,29%	0,4%
LBBW	5,00%	4,39%	0,6%
UBS	4,84%	5,45%	-0,6%
WestLB	2,13%	2,01%	0,1%
BayernLB	0,98%	0,88%	0,1%
Goldman Sachs	0,73%	0,65%	0,1%
HSBC Trinkaus	0,56%	0,51%	0,1%
Sal. Oppenheim	0,30%	0,25%	0,1%
NordLB	0,23%	0,20%	0,0%

Bonus- und Teilschutz-Zertifikate			
Marktanteile nach Marktvolumen			
Emittent	12/2009	9/2009	Differenz
Commerzbank	25,75%	25,37%	0,4%
Deutsche Bank	19,11%	15,89%	3,2%
HypoVereinsbank	17,74%	17,70%	0,0%
DZ BANK	8,77%	9,17%	-0,4%
WestLB	4,53%	4,40%	0,1%
HSBC Trinkaus	4,48%	4,81%	-0,3%
Goldman Sachs	4,18%	6,07%	-1,9%
Sal. Oppenheim	4,14%	4,40%	-0,3%
BNP Paribas	3,99%	3,06%	0,9%
UBS	3,52%	3,78%	-0,3%
LBBW	2,84%	4,40%	-1,6%
WGZ BANK	0,48%	0,51%	0,0%
BayernLB	0,45%	0,44%	0,0%

Index-Zertifikate			
Marktanteile nach Marktvolumen			
Emittent	12/2009	9/2009	Differenz
Deutsche Bank	37,81%	34,67%	3,1%
Commerzbank	20,63%	20,02%	0,6%
UBS	13,01%	17,29%	-4,3%
HypoVereinsbank	6,83%	5,90%	0,9%
WestLB	4,92%	4,94%	0,0%
DZ BANK	4,27%	3,83%	0,4%
Goldman Sachs	3,89%	3,73%	0,2%
HSBC Trinkaus	3,01%	3,26%	-0,3%
LBBW	2,72%	2,63%	0,1%
BNP Paribas	1,83%	2,39%	-0,6%
Sal. Oppenheim	0,59%	0,58%	0,0%
BayernLB	0,48%	0,77%	-0,3%

Outperformance- / Sprint-Zertifikate			
Marktanteile nach Marktvolumen			
Emittent	12/2009	9/2009	Differenz
HypoVereinsbank	27,62%	30,08%	-2,5%
UBS	24,47%	24,64%	-0,2%
Deutsche Bank	17,21%	18,51%	-1,3%
Commerzbank	11,91%	11,02%	0,9%
LBBW	4,33%	4,09%	0,2%
Goldman Sachs	4,11%	2,90%	1,2%
Sal. Oppenheim	3,52%	3,05%	0,5%
DZ BANK	2,45%	2,06%	0,4%
WGZ BANK	2,14%	1,63%	0,5%
HSBC Trinkaus	1,66%	1,49%	0,2%
WestLB	0,34%	0,42%	-0,1%
BNP Paribas	0,19%	0,10%	0,1%

Basket-, Themen-, Strategie-Zertifikate			
Marktanteile nach Marktvolumen			
Emittent	12/2009	9/2009	Differenz
HypoVereinsbank	29,30%	28,01%	1,3%
Deutsche Bank	21,86%	24,39%	-2,5%
Commerzbank	16,10%	20,48%	-4,4%
UBS	14,65%	11,63%	3,0%
DZ BANK	8,01%	6,46%	1,6%
Goldman Sachs	4,41%	3,32%	1,1%
HSBC Trinkaus	2,73%	2,80%	-0,1%
WestLB	1,42%	1,26%	0,2%
Sal. Oppenheim	0,53%	0,80%	-0,3%
BayernLB	0,53%	0,45%	0,1%
BNP Paribas	0,24%	0,21%	0,0%
LBBW	0,22%	0,20%	0,0%